



**ΔΙΟΙΚΗΣΗ**

Τμήμα Επικοινωνίας &  
Δημοσίων Σχέσεων  
Αθήνα, 20.02.2024

## ΣΤΑΤΙΣΤΙΚΑ ΣΤΟΙΧΕΙΑ ΕΓΓΕΓΡΑΜΜΕΝΗΣ ΑΝΕΡΓΙΑΣ Δ.ΥΠ.Α. ΙΑΝΟΥΑΡΙΟΣ 2024

### Α. ΕΓΓΕΓΡΑΜΜΕΝΟΙ ΣΤΟ ΜΗΤΡΩΟ ΤΗΣ Δ.ΥΠ.Α.

Το σύνολο των εγγεγραμμένων στο μητρώο της Δ.ΥΠ.Α. για τον μήνα Ιανουάριο 2024, ανήλθε σε 1.039.475 άτομα. Από αυτά 500.459 (ποσοστό 48,1%) άτομα είναι εγγεγραμμένα στο μητρώο της Δ.ΥΠ.Α για χρονικό διάστημα ίσο ή και περισσότερο των 12 μηνών και 539.016 (ποσοστό 51,9%) είναι εγγεγραμμένα στο μητρώο της Δ.ΥΠ.Α. για χρονικό διάστημα μικρότερο των 12 μηνών.

- Οι άνδρες ανέρχονται σε 375.288 άτομα (ποσοστό 36,1%) και οι γυναίκες ανέρχονται σε 664.187 άτομα (ποσοστό 63,9%).
- Η ηλικιακή κατηγορία 30-44 ετών συγκεντρώνει τον μεγαλύτερο αριθμό εγγεγραμμένων μεταξύ των ηλικιακών κατηγοριών ο οποίος ανέρχεται σε 336.379 άτομα (ποσοστό 32,4%).
- Το εκπαιδευτικό επίπεδο Δευτεροβάθμιας<sup>1</sup> εκπαίδευσης συγκεντρώνει τον μεγαλύτερο αριθμό εγγεγραμμένων μεταξύ των εκπαιδευτικών επιπέδων ο οποίος ανέρχεται σε 498.259 άτομα (ποσοστό 47,9%).

Μεταξύ των Περιφερειών της Χώρας η Περιφέρεια Αττικής και η Περιφέρεια Κεντρικής Μακεδονίας καταγράφουν τον μεγαλύτερο αριθμό εγγεγραμμένων ο οποίος ανέρχεται σε 313.020 άτομα (ποσοστό 30,1%) και 192.960 άτομα (ποσοστό 18,6%) αντίστοιχα.

Το σύνολο των επιδοτούμενων ανέργων<sup>2</sup>, για τον μήνα Ιανουάριο 2024, (αφορά τον αριθμό των δικαιούχων που πληρώθηκαν εντός του αντίστοιχου μήνα)

<sup>1</sup>Στην Δευτεροβάθμια εκπαίδευση συμπεριλαμβάνεται και η Μεταδευτεροβάθμια εκπαίδευση.

<sup>2</sup>Σύμφωνα με την ισχύουσα διοικητική διαδικασία, η πρώτη πληρωμή γίνεται 37 ημέρες μετά την εγγραφή του δικαιούχου επιδόματος ανεργίας.



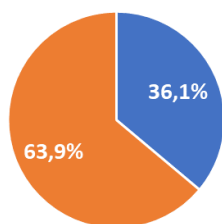
ανέρχεται σε 211.988 άτομα, από τα οποία οι 101.113 (ποσοστό 47,7%) είναι κοινοί άνεργοι και λοιπές κατηγορίες επιδοτούμενων ανέργων και οι 110.875 (ποσοστό 52,3%) είναι εποχικοί τουριστικών επαγγελματιών. Οι άνδρες ανέρχονται σε 92.468 (ποσοστό 43,6%) και οι γυναίκες σε 119.520 (ποσοστό 56,4%).

Από το σύνολο των επιδοτούμενων ανέργων 85.138 (ποσοστό 40,2%) είναι κοινοί, 1.773 (ποσοστό 0,8%) είναι οικοδόμοι, 110.875 (ποσοστό 52,3%) είναι εποχικοί τουριστικών επαγγελματιών, 13.212 (ποσοστό 6,2%) είναι εποχικοί λοιποί (αγροτικά), 918 (ποσοστό 0,4%) είναι εκπαιδευτικοί και 72 (ποσοστό 0,0%) είναι λοιποί.

## Β. ΒΑΣΙΚΑ ΧΑΡΑΚΤΗΡΙΣΤΙΚΑ ΕΓΓΕΓΡΑΜΜΕΝΩΝ

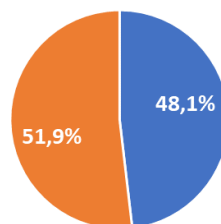
### ΔΙΑΓΡΑΜΜΑ 1: ΣΥΝΟΛΟ ΕΓΓΕΓΡΑΜΜΕΝΩΝ ΚΑΤΑ ΦΥΛΟ ΚΑΙ ΔΙΑΡΚΕΙΑ ΑΝΕΡΓΙΑΣ

ΠΟΣΟΣΤΙΑΙΑ ΚΑΤΑΝΟΜΗ ΕΓΓΕΓΡΑΜΜΕΝΩΝ  
ΚΑΤΑ ΦΥΛΟ



■ Άνδρες ■ Γυναίκες

ΠΟΣΟΣΤΙΑΙΑ ΚΑΤΑΝΟΜΗ ΕΓΓΕΓΡΑΜΜΕΝΩΝ  
ΚΑΤΑ ΔΙΑΡΚΕΙΑ ΑΝΕΡΓΙΑΣ



■ >=12 Μήνες ■ <12 Μήνες

Στον πίνακα 1 παρουσιάζονται τα στατιστικά στοιχεία εγγεγραμμένης ανεργίας όπως καταγράφονται για τον Ιανουάριο 2024 κατά Φύλο, Ηλικιακή κατηγορία, Εκπαιδευτικό επίπεδο, Υψηλότητα και Περιφέρεια και η ποσοστιαία κατανομή τους στο σύνολο της Χώρας.

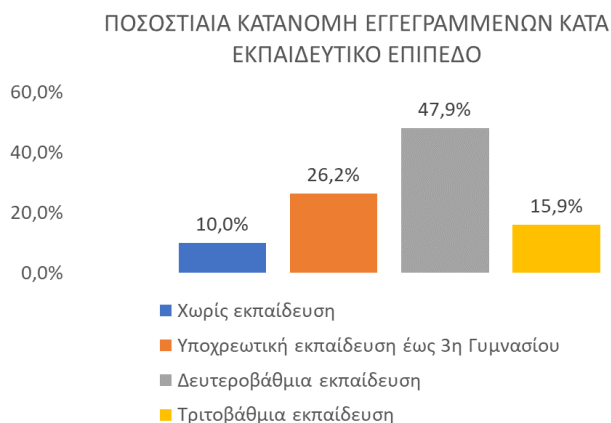
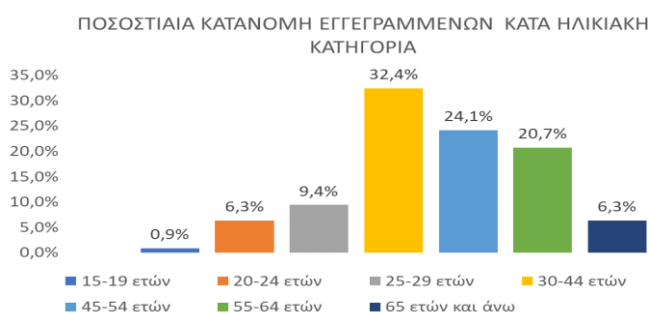
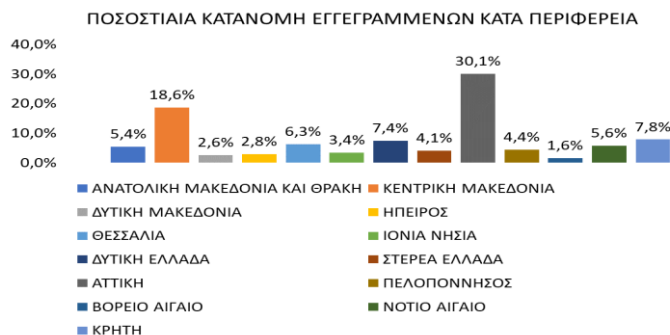


**ΠΙΝΑΚΑΣ 1: ΣΥΝΟΛΟ ΕΓΓΕΓΡΑΜΜΕΝΩΝ ΚΑΙ ΕΠΙΔΟΤΟΥΜΕΝΩΝ ΚΑΤΑ ΦΥΛΟ, ΗΛΙΚΙΑΚΗ ΚΑΤΗΓΟΡΙΑ, ΕΚΠΑΙΔΕΥΤΙΚΟ ΕΠΙΠΕΔΟ, ΥΠΗΚΟΟΤΗΤΑ ΚΑΙ ΠΕΡΙΦΕΡΕΙΑ**

ΚΑΤΗΓΟΡΙΕΣ	ΣΥΝΟΛΟ ΕΓΓΕΓΡΑΜΜΕΝΩΝ	ΠΟΣΟΣΤΙΑΙΑ ΚΑΤΑΝΟΜΗ		ΣΥΝΟΛΟ ΕΠΙΔΟΤΟΥΜΕΝΩΝ	ΠΟΣΟΣΤΙΑΙΑ ΚΑΤΑΝΟΜΗ
<b>ΦΥΛΟ</b>					
ΑΝΔΡΕΣ	375.288	36,1%		92.468	43,6%
ΓΥΝΑΙΚΕΣ	664.187	63,9%		119.520	56,4%
<b>ΣΥΝΟΛΟ</b>	<b>1.039.475</b>	<b>100,0%</b>		<b>211.988</b>	<b>100,0%</b>
<b>ΗΛΙΚΙΑΚΗ ΚΑΤΗΓΟΡΙΑ</b>					
15-19 ΕΤΩΝ	9.124	0,9%		1.215	0,6%
20-24 ΕΤΩΝ	65.253	6,3%		17.687	8,3%
25-29 ΕΤΩΝ	97.439	9,4%		26.734	12,6%
30-44 ΕΤΩΝ	336.379	32,4%		77.980	36,8%
45-54 ΕΤΩΝ	250.305	24,1%		51.874	24,5%
55-64 ΕΤΩΝ	215.239	20,7%		32.959	15,5%
65 ΕΤΩΝ ΚΑΙ ΑΝΩ	65.736	6,3%		3.539	1,7%
<b>ΣΥΝΟΛΟ</b>	<b>1.039.475</b>	<b>100,0%</b>		<b>211.988</b>	<b>100,0%</b>
<b>ΕΚΠΑΙΔΕΥΤΙΚΟ ΕΠΙΠΕΔΟ</b>					
ΧΩΡΙΣ ΕΚΠΑΙΔΕΥΣΗ	103.573	10,0%		17.029	8,0%
ΥΠΟΧΡΕΩΤΙΚΗ ΕΚΠΑΙΔΕΥΣΗ (ΕΩΣ 3Η ΓΥΜΝΑΣΙΟΥ)	272.630	26,2%		52.716	24,9%
ΔΕΥΤΕΡΟΒΑΘΜΙΑ ΕΚΠΑΙΔΕΥΣΗ	498.259	47,9%		109.078	51,5%
ΤΡΙΤΟΒΑΘΜΙΑ ΕΚΠΑΙΔΕΥΣΗ	165.013	15,9%		33.165	15,6%
<b>ΣΥΝΟΛΟ</b>	<b>1.039.475</b>	<b>100,0%</b>		<b>211.988</b>	<b>100,0%</b>
<b>ΥΠΗΚΟΟΤΗΤΑ</b>					
ΕΛΛΗΝΕΣ ΥΠΗΚΟΟΙ	885.649	85,2%		164.779	77,7%
ΥΠΗΚΟΟΙ ΧΩΡΩΝ ΕΥΡΩΠΑΪΚΗΣ ΕΝΩΣΗΣ	27.084	2,6%		8.021	3,8%
ΥΠΗΚΟΟΙ ΤΡΙΤΩΝ ΧΩΡΩΝ	126.742	12,2%		39.188	18,5%
<b>ΣΥΝΟΛΟ</b>	<b>1.039.475</b>	<b>100,0%</b>		<b>211.988</b>	<b>100,0%</b>
<b>ΠΕΡΙΦΕΡΕΙΑ</b>					
ΑΝΑΤΟΛΙΚΗ ΜΑΚΕΔΟΝΙΑ ΚΑΙ ΘΡΑΚΗ	55.766	5,4%		7.503	3,5%
ΚΕΝΤΡΙΚΗ ΜΑΚΕΔΟΝΙΑ	192.960	18,6%		29.486	13,9%
ΔΥΤΙΚΗ ΜΑΚΕΔΟΝΙΑ	26.854	2,6%		3.768	1,8%
ΗΠΕΙΡΟΣ	29.028	2,8%		5.764	2,7%
ΘΕΣΣΑΛΙΑ	65.275	6,3%		9.060	4,3%
ΙΟΝΙΑ ΝΗΣΙΑ	35.577	3,4%		20.720	9,8%
ΔΥΤΙΚΗ ΕΛΛΑΔΑ	76.660	7,4%		10.698	5,0%
ΣΤΕΡΕΑ ΕΛΛΑΔΑ	42.133	4,1%		6.147	2,9%
ΑΤΤΙΚΗ	313.020	30,1%		43.729	20,6%
ΠΕΛΟΠΟΝΝΗΣΟΣ	45.642	4,4%		8.758	4,1%
ΒΟΡΕΙΟ ΑΙΓΑΙΟ	16.566	1,6%		3.817	1,8%
ΝΟΤΙΟ ΑΙΓΑΙΟ	58.708	5,6%		28.934	13,6%
ΚΡΗΤΗ	81.286	7,8%		33.604	15,9%
<b>ΣΥΝΟΛΟ</b>	<b>1.039.475</b>	<b>100,0%</b>		<b>211.988</b>	<b>100,0%</b>



**ΔΙΑΓΡΑΜΜΑ 2: ΣΥΝΟΛΟ ΕΓΓΕΓΡΑΜΜΕΝΩΝ ΚΑΤΑ ΠΕΡΙΦΕΡΕΙΑ, ΗΛΙΚΙΑΚΗ ΚΑΤΗΓΟΡΙΑ, ΕΚΠΑΙΔΕΥΤΙΚΟ ΕΠΙΠΕΔΟ, ΚΑΙ ΥΠΗΚΟΟΤΗΤΑ**





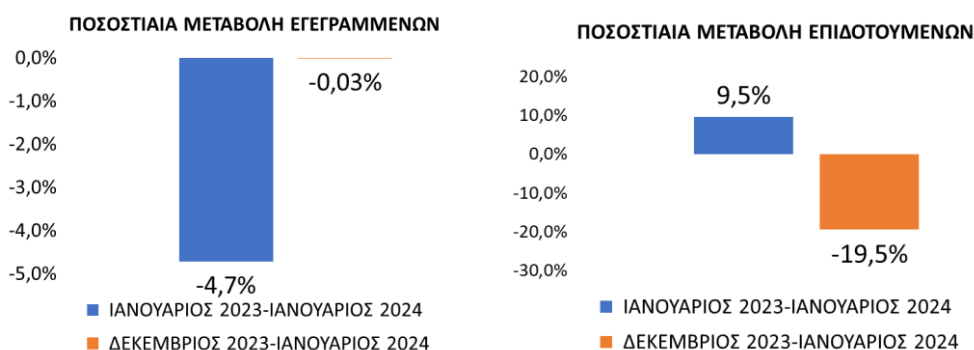
Στον πίνακα 2 παρουσιάζονται οι μεταβολές των εγγεγραμμένων και των επιδοτούμενων από τον αντίστοιχο μήνα του προηγούμενου έτους Ιανουάριο 2023 καθώς και από τον προηγούμενο μήνα Δεκέμβριο 2023.

## Γ. ΜΕΤΑΒΟΛΕΣ

**ΠΙΝΑΚΑΣ 2: ΜΕΤΑΒΟΛΕΣ ΕΓΓΕΓΡΑΜΜΕΝΩΝ ΚΑΙ ΕΠΙΔΟΤΟΥΜΕΝΩΝ**

	ΙΑΝΟΥΑΡΙΟΣ 2023	ΙΑΝΟΥΑΡΙΟΣ 2024	ΑΠΟΛΥΤΗ ΜΕΤΑΒΟΛΗ	ΠΟΣΟΣΤΙΑΙΑ ΜΕΤΑΒΟΛΗ
ΣΥΝΟΛΟ ΕΓΓΕΓΡΑΜΜΕΝΩΝ	1.091.088	1.039.475	-51.613	-4,7%
ΣΥΝΟΛΟ ΕΠΙΔΟΤΟΥΜΕΝΩΝ	193.632	211.988	18.356	9,5%
	ΔΕΚΕΜΒΡΙΟΣ 2023	ΙΑΝΟΥΑΡΙΟΣ 2024	ΑΠΟΛΥΤΗ ΜΕΤΑΒΟΛΗ	ΠΟΣΟΣΤΙΑΙΑ ΜΕΤΑΒΟΛΗ
ΣΥΝΟΛΟ ΕΓΓΕΓΡΑΜΜΕΝΩΝ	1.039.752	1.039.475	-277	-0,03%
ΣΥΝΟΛΟ ΕΠΙΔΟΤΟΥΜΕΝΩΝ	263.312	211.988	-51.324	-19,5%

**ΔΙΑΓΡΑΜΜΑ 3: ΠΟΣΟΣΤΙΑΙΕΣ ΜΕΤΑΒΟΛΕΣ ΕΓΓΕΓΡΑΜΜΕΝΩΝ ΚΑΙ ΕΠΙΔΟΤΟΥΜΕΝΩΝ**



Το σύνολο των εγγεγραμμένων για τον μήνα Ιανουάριο 2024 ανήλθε σε 1.039.475 άτομα καταγράφοντας μείωση κατά -51.613 άτομα (-4,7%) σε σχέση με τον αντίστοιχο μήνα του προηγούμενου έτους Ιανουάριο 2023 και μείωση κατά -277 άτομα (-0,03%), σε σχέση με τον προηγούμενο μήνα Δεκέμβριο 2023.

Ο αριθμός των επιδοτούμενων για τον μήνα Ιανουάριο 2024 ανήλθε σε 211.988 άτομα καταγράφοντας αύξηση κατά 18.356 άτομα (9,5%) σε σχέση με τον αντίστοιχο μήνα του προηγούμενου έτους Ιανουάριο 2023 και μείωση κατά -51.324 άτομα (-19,5%) σε σχέση με τον προηγούμενο μήνα Δεκέμβριο 2023.



Για περισσότερο αναλυτικά στατιστικά στοιχεία στο σύνολο της χώρας και σε επίπεδο Περιφέρειας καθώς και συνοπτικές εκθέσεις εγγεγραμμένης ανεργίας, βλ. [www.dypa.gov.gr](http://www.dypa.gov.gr) /Στατιστικά/Στατιστικά Στοιχεία.